

**Результаты государственной итоговой аттестации
ГИА-9 классов (ОГЭ)**

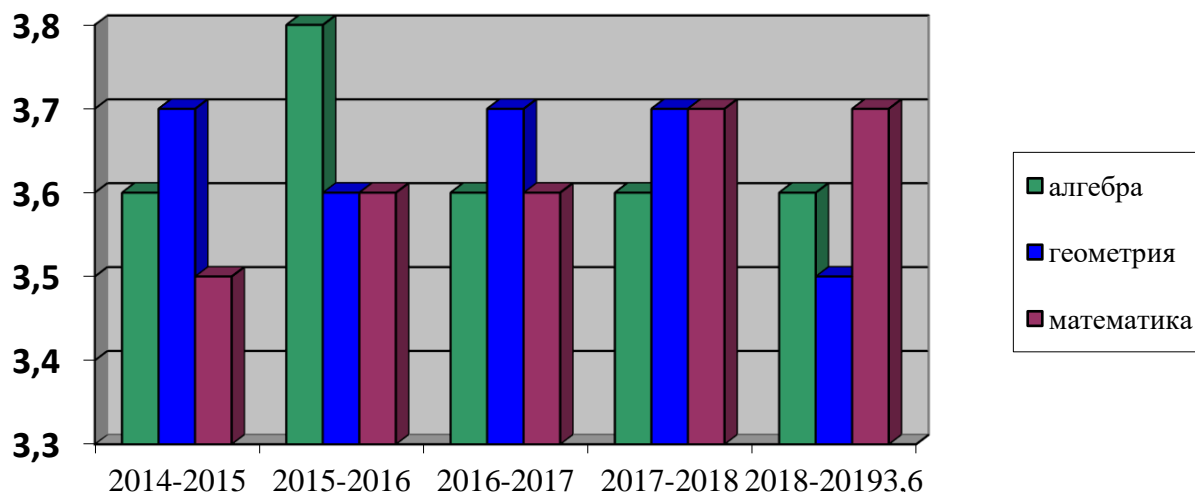
Математика

Клас с	Кол- во уч- ся		Первичный балл			Отметка	Результаты				КЗ
			Средний	Мин.	Мак.		5	4	3	2	
9-1	32	Алгебра	15,1	9	19	4,4	16	13	3	0	90,6
		Геометрия	6,9	2	10	4,2	14	13	5	0	84,3
		Математика	22	11	29	4,4	17	12	3	0	90,6
9-2	31	Алгебра	11,6	7	15	3,7	1	21	8	1	70,9
		Геометрия	3,8	0	8	3,3	1	11	16	3	38,7
		Математика	15,4	10	23	3,7	1	21	8	1	70,9
9-3	34	Алгебра	10,5	6	14	3,5	0	17	17	0	50
		Геометрия	4,02	1	8	3,3	1	13	17	3	41
		Математика	14,5	7	21	3,5	0	19	15	0	55,8
9-4	31	Алгебра	8,1	3	12	3,09	0	5	24	2	16,1
		Геометрия	3	0	6	3,03	0	6	20	5	19,3
		Математика	11,1	4	18	3,09	0	5	24	2	16,1
9 Э	1	Алгебра	19				1	0	0	0	100
		Геометрия	10				1	0	0	0	100
		Математика	29				1	0	0	0	100
По шко ле	129	Алгебра	11,4	3	19	3,6	18	56	52	3	57,3
		Геометрия	4,4	0	10	3,5	17	43	58	11	46,5
		Математика	15,9	4	29	3,7	19	57	50	3	48,9

Сравнительный результат за пять лет

учебный год	Кол-во учащихся, сдававших предмет		Первичный балл			Отметка по пя- тибалльной шкале
			Средний	Минимальный	Максимальный	
2014- 2015	54	Алгебра	11,80	5	20	3,6
		Геометрия	5,9	3	11	3,7
		Математика	17,2	8	30	3,5
2015- 2016	55	Алгебра	11,5	5	20	3,8
		Геометрия	6,01	2	8	3,6
		Математика	16,5	8	28	3,6
2016- 2017	107	Алгебра	10,9	4,5	16,5	3,6
		Геометрия	5,3	3,75	8,5	3,7
		Математика	16,1	8,5	24,75	3,6
2017- 2018	95	Алгебра	11,01	4,3	17,3	3,6
		Геометрия	5,2	1,3	8,6	3,7
		Математика	16,1	6,3	25,3	3,7
	1 ГВЭ	математика	7	7	7	4
2018- 2019	129	Алгебра	11,4	3	19	3,6
		Геометрия	4,4	0	10	3,5
		Математика	15,9	4	29	3,7

Средний балл 14-15, 15-16, 16-17, 17-18 , 18-19 учебный год



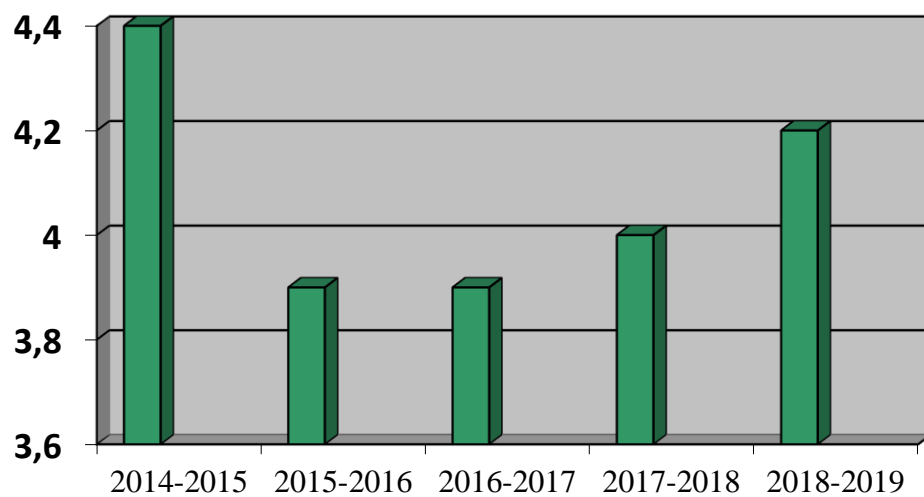
Русский язык

Класс	Кол-во учащихся	Тестовый балл			Сумма С8-С11			Средняя отметка	Результаты экзаменов				Качество знаний
		Средний	Минимальный	Максимальный	Средний	Минимальный	Максимальный		5	4	3	2	
9-1	33	35,8	30	39	7	4	8	4,8	28	5	0	0	100
9-2	33	30,8	26	38	6,4	3	8	4,3	13	19	1	0	96,9
9-3	34	28,5	21	36	4,4	1	8	3,6	2	18	14	0	58,8
9-4	28	25,4	18	35	3,8	1	7	3,5	1	12	15	0	46,4
9э	1			37			8	5	1	0	0	0	100
По школе	129	29,9	18	39	5,4	1	8	4,2	45	54	30	0	76,7

Сравнительный результат за пять лет

учебный год	Кол-во учащихся, сдававших предмет	Тестовый балл			Сумма С8-С11			Средняя отметка
		Средний	Минимальный	Максимальный	Средний	Минимальный	Максимальный	
2014-2015	54 ОГЭ	31,6	21	39	5,68	3	8	4,4
2015-2016	55 ОГЭ	29,2	17	39	5,01	0	8	3,9
2016-2017	107 ОГЭ	30,2	25,5	37,5	5,5	1,5	8	3,9
2017-2018	95 ОГЭ	30,5	23,3	38,3	5,4	1,6	8	4
	1 ГВЭ	16	16	16	-	-	-	5
2018-2019	129 ОГЭ	29,9	18	39	5,4	1	8	4,2

Средний балл 14-15, 15-16,16-17, 17-18 , 18-19 учебный год



Результаты ОГЭ-2019 (предметы по выбору)

		9А	9Б	9В	9Г	9Э	По школе
	Английский язык						
Кол-во учащихся, сдававших предмет		2	5	3	5	1	16
Первичный балл	Средний	56	56,4	53	59,4	56	56,1
	Максимальный	62	65	53	65	56	65
	минимальный	50	51	46	54	56	46
Средняя отметка		4,5	4,4	4	4,6	4	4,6
Результаты экзамена	5	1	2	0	3	0	6
	4	1	3	3	2	1	10
	3	0	0	0	0	0	0
	2	0	0	0	0	0	0
		9А	9Б	9В	9Г	9Э	По школе
	Физика						
Кол-во учащихся, сдававших предмет		1	1	5	3	-	10
Первичный балл	Средний	25	15	21,4	18,3	-	20,2
	Максимальный	25	15	25	25	-	25
	минимальный	25	15	13	10	-	10
Средняя отметка		4	3	3,8	3,6	-	3,7
Результаты экзамена	5	0	0	0	0	-	0
	4	1	0	4	2	-	7
	3	0	1	1	1	-	3
	2	0	0	0	0	-	0
		9А	9Б	9В	9Г	9Э	По школе
	Химия						
Кол-во учащихся, сдававших предмет		5	3	4	5	-	17
Первичный балл	Средний	26,6	20,6	24,7	20	-	23,1
	Максимальный	31	27	32	27	-	32
	минимальный	23	14	14	14	-	14
Средняя отметка		4,4	4	4,2	4	-	4,1

Результаты экзамена	5	2	1	2	1	-	6
	4	3	1	1	3	-	7
	3	0	1	1	1	-	3
	2	0	0	0	0	-	0
		9А	9Б	9В	9Г	9Э	По школе
Информатика и ИКТ							
Кол-во учащихся, сдававших предмет		21	19	19	17	1	77
Первичный балл	Средний	13,8	15,2	16,1	18,8	22	15,9
	Максимальный	22	21	21	22	22	22
	минимальный	7	8	9	14	22	7
Средняя отметка		3,9	4,05	4,4	4,7	5	4,2
Результаты экзамена	5	7	6	8	12	1	34
	4	5	8	7	5	0	25
	3	9	5	4	0	0	18
	2	0	0	0	0	0	0
		9А	9Б	9В	9Г	9Э	По школе
Биология							
Кол-во учащихся, сдававших предмет		6	2	4	1	0	13
Первичный балл	Средний	27,3	28	28,5	39	-	28,6
	Максимальный	36	28	37	39	-	39
	минимальный	20	28	20	39	-	20
Средняя отметка		3,5	4	3,7	5	-	3,7
Результаты экзамена	5	0	0	1	1	-	2
	4	3	2	1	0	-	6
	3	3	0	2	0	-	5
	2	0	0	0	0	-	0
		9А	9Б	9В	9Г	9Э	По школе
История							
Кол-во учащихся, сдававших предмет		1	2	2	0	0	5

Первичный балл	Средний	36	24	30,5	-	-	29
	Максимальный	36	26	40	-	-	40
	минимальный	36	22	21	-	-	21
Средняя отметка		5	3,5	4	-	-	4
Результаты экзамена	5	1	0	1	-	-	2
	4	0	1	0	-	-	1
	3	0	1	1	-	-	2
	2	0	0	0	-	-	0
		9А	9Б	9В	9Г	9Э	По школе
	Обществознание						
Кол-во учащихся, сдававших предмет		21	21	20	14	0	76
Первичный балл	Средний	21	22,7	22,8	27,4	-	23,4
	Максимальный	29	34	31	35	-	35
	минимальный	12	11	11	18	-	11
Средняя отметка		3,3	3,3	3,4	3,7	-	3,4
Результаты экзамена	5	0	1	0	1	-	2
	4	8	6	8	9	-	31
	3	13	14	12	4	-	43
	2	0	0	0	0	-	0
		9А	9Б	9В	9Г	9Э	По школе
	География						
Кол-во учащихся, сдававших предмет		9	13	3	16	0	41
Первичный балл	Средний	19,8	22,6	18,6	29,6	-	24,2
	Максимальный	26	32	20	32	-	32
	минимальный	11	10	16	20	-	10
Средняя отметка		3,6	4	3,6	4,8	-	4,2
Результаты экзамена	5	0	4	0	14	-	18
	4	6	6	2	2	-	16
	3	3	3	1	0	-	7

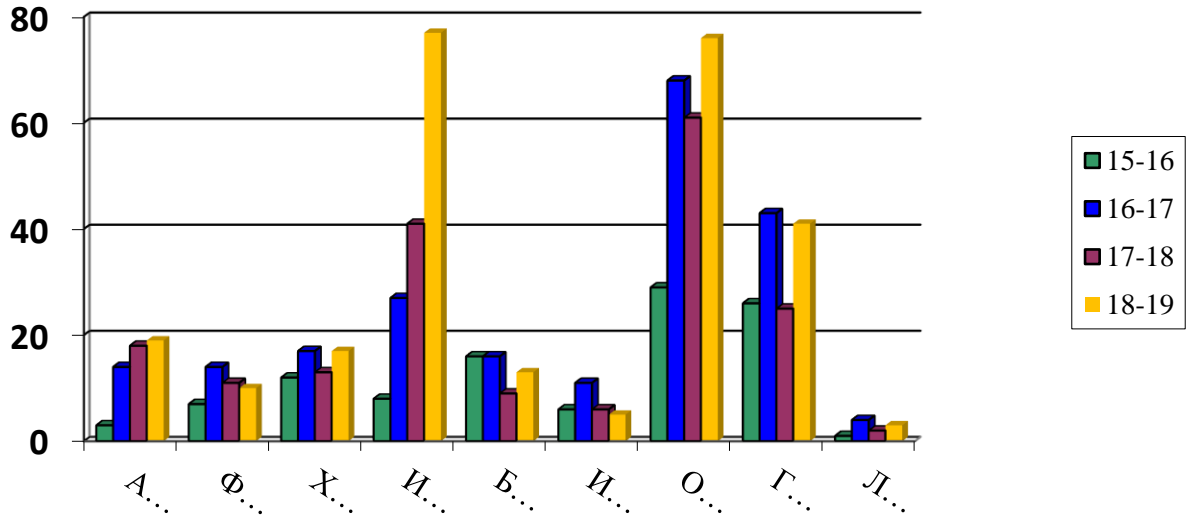
	2	0	0	0	0	-	0
		9А	9Б	9В	9Г	9Э	По школе
	Литература						
Кол-во учащихся, сдававших предмет		0	0	0	3	0	
Первичный балл	Средний	-	-	-	22,3	-	
	Максимальный	-	-	-	25	-	
	минимальный	-	-	-	19	-	
Средняя отметка		-	-	-	3,6	-	
Результаты экзамена	5	-	-	-	0	-	
	4	-	-	-	2	-	
	3	-	-	-	1	-	
	2	-	-	-	0	-	

Сравнительная характеристика за четыре года

	2015-2016 учебный год	2016-2017 учебный год	2017-2018 учебный год	2018-2019 учебный год	2015-2016 учебный год	2016-2017 учебный год	2017-2018 учебный год	2018-2019 учебный год
	Кол-во учащихся, сдававших предмет				Средняя отметка			
Английский язык	3	14	18	16	4,3	3,5	4	4,6
Физика	7	14	11	10	3,4	3,9	3,5	3,7
Химия	12	17	13	17	4,2	3,8	4,4	4,1
Информатика и ИКТ	8	27	41	77	3,5	4	3,9	4,2
Биология	16	16	9	13	3,6	3,9	3,7	3,7
История	6	11	6	5	3,1	4	4	4
Обществознание	29	68	61	76	3,2	3,5	3,4	3,4
География	26	43	25	41	4	4	3,7	4,2
Литература	1	4	2	3	5	4	4,5	3,6

Предметы по выбору

выбор учащихся



Средний балл

