

## Отчет о результатах самообследования

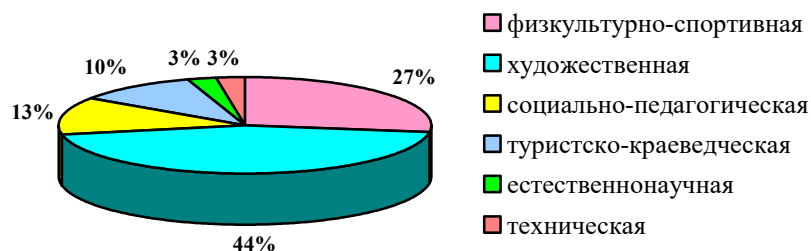
отделения дополнительного образования детей

ГБОУ СОШ № 358

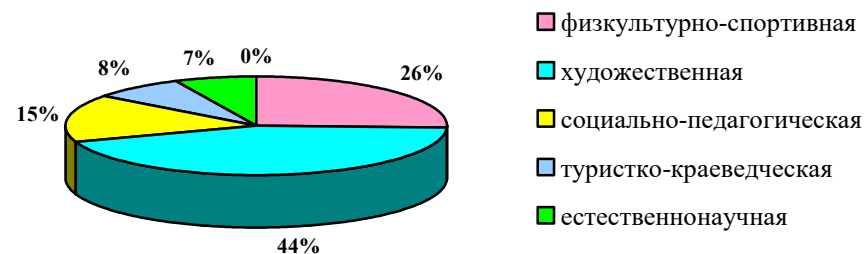
за 2018-2019 учебный год

На 2017-2018 учебный год	На конец 2018- начало 2019 учебного года											
<p>I. Количество групп в объединениях ОДОД по направленностям.</p> <ul style="list-style-type: none"> <li>• Физкультурно-спортивная направленность - 11</li> <li>• Художественная направленность - 18</li> <li>• Социально-педагогическая направленность - 5</li> <li>• Туристско-краеведческая направленность - 4</li> <li>• Естественнонаучная направленность - 2</li> <li>• Техническая - 1</li> </ul>	<p>II. Количество групп в объединениях ОДОД по направленностям.</p> <ul style="list-style-type: none"> <li>• Физкультурно-спортивная направленность - 12</li> <li>• Художественная направленность - 20</li> <li>• Социально-педагогическая направленность - 7</li> <li>• Туристско-краеведческая направленность - 4</li> <li>• Естественнонаучная направленность - 3</li> </ul>											
<table style="margin-left: auto; margin-right: auto;"> <tr><td>■ физкультурно-спортивная</td></tr> <tr><td>■ художественная</td></tr> <tr><td>■ социально-педагогическая</td></tr> <tr><td>■ туристско-краеведческая</td></tr> <tr><td>■ естественнонаучная</td></tr> <tr><td>■ техническая</td></tr> </table>	■ физкультурно-спортивная	■ художественная	■ социально-педагогическая	■ туристско-краеведческая	■ естественнонаучная	■ техническая	<table style="margin-left: auto; margin-right: auto;"> <tr><td>■ физкультурно-спортивная</td></tr> <tr><td>■ художественная</td></tr> <tr><td>■ социально-педагогическая</td></tr> <tr><td>■ туристско-краеведческая</td></tr> <tr><td>■ естественнонаучная</td></tr> </table>	■ физкультурно-спортивная	■ художественная	■ социально-педагогическая	■ туристско-краеведческая	■ естественнонаучная
■ физкультурно-спортивная												
■ художественная												
■ социально-педагогическая												
■ туристско-краеведческая												
■ естественнонаучная												
■ техническая												
■ физкультурно-спортивная												
■ художественная												
■ социально-педагогическая												
■ туристско-краеведческая												
■ естественнонаучная												
<p>III. Количество обучающихся в объединениях ОДОД по направленностям</p> <ul style="list-style-type: none"> <li>• Физкультурно-спортивная направленность - 161</li> <li>• Художественная направленность - 266</li> <li>• Социально-педагогическая направленность - 75</li> </ul>	<p>IV. Количество обучающихся в объединениях ОДОД по направленностям</p> <ul style="list-style-type: none"> <li>• Физкультурно-спортивная направленность - 163</li> <li>• Художественная направленность - 283</li> <li>• Социально-педагогическая направленность - 99</li> </ul>											

- Туристско-краеведческая направленность - 62
- Естественнонаучная направленность - 30
- Техническая - 15



- Туристско-краеведческая направленность - 49
- Естественнонаучная направленность - 45



### III. Количество групп и обучающихся в творческих и спортивных объединениях ОДОД по годам обучения.

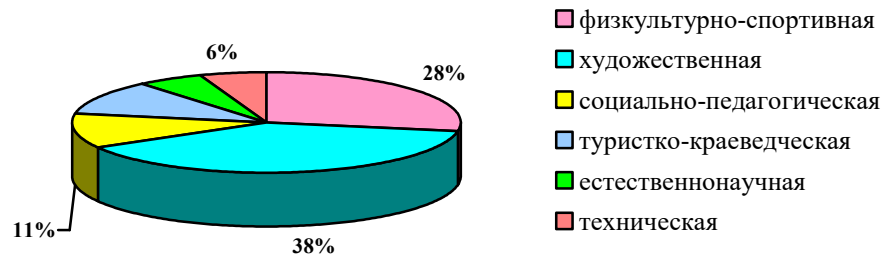
Направленность \ Год обучения	Количество групп			Количество человек		
	I	II	III	I	II	III
Физкультурно-спортивная	5	5	1	77	69	15
Художественная	7	8	3	106	123	37
Социально-педагогическая	2	3	-	30	45	-
Туристско-краеведческая	2	1	1	34	14	14
Естественнонаучная	1	-	-	15	-	-
Техническая	1	-	1	15	-	11
<b>ИТОГО</b>	<b>18</b>	<b>17</b>	<b>6</b>	<b>277</b>	<b>251</b>	<b>77</b>

**Количество групп 1-го года обучения**

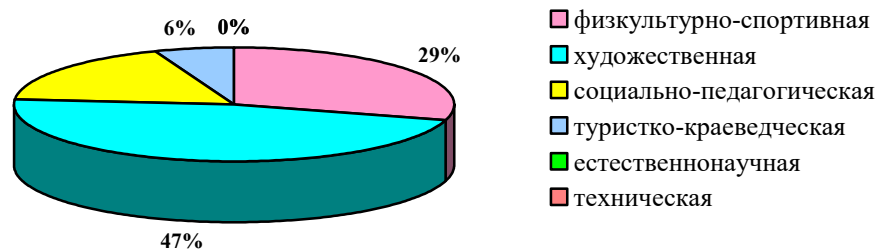
### III. Количество групп и обучающихся в творческих и спортивных объединениях ОДОД по годам обучения.

Направленность \ Год обучения	Количество групп			Количество человек		
	I	II	III	I	II	III
Физкультурно-спортивная	7	4	1	105	48	10
Художественная	15	4	1	225	48	10
Социально-педагогическая	5	2	-	75	24	-
Туристско-краеведческая	1	2	1	15	24	10
Естественнонаучная	3	-	-	45	-	-
<b>ИТОГО</b>	<b>31</b>	<b>12</b>	<b>3</b>	<b>465</b>	<b>144</b>	<b>30</b>

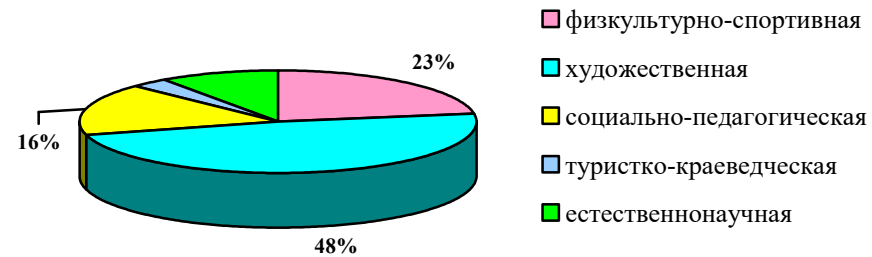
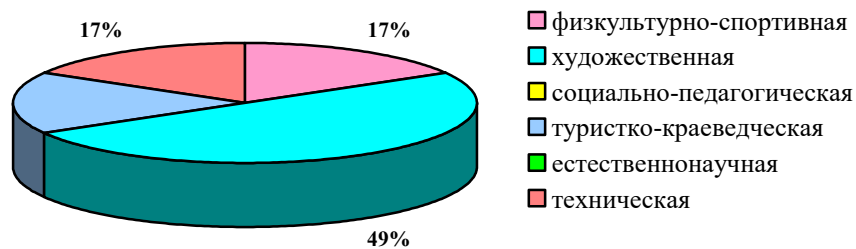
**Количество групп 1-го года обучения**



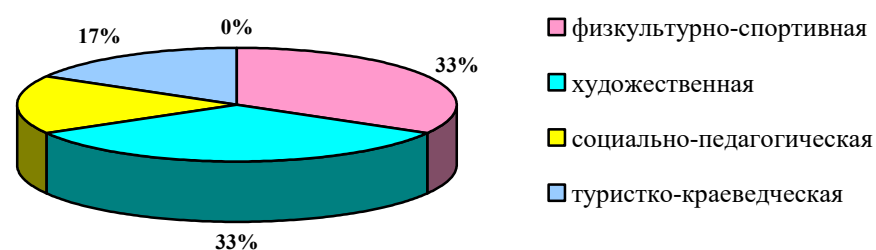
Количество групп 2-го года обучения



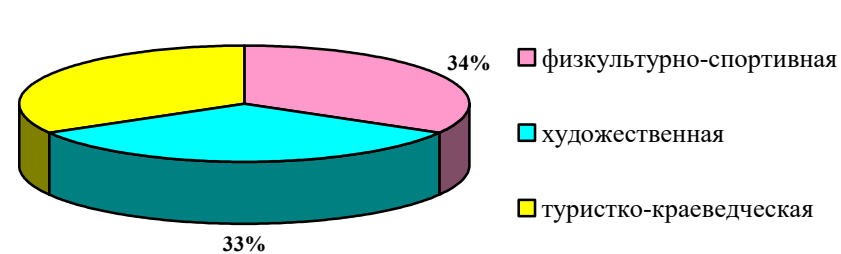
Количество групп 3-го года обучения



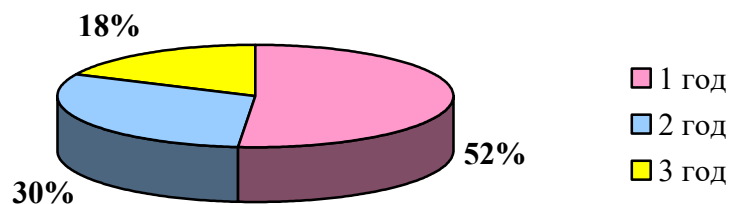
Количество групп 2-го года обучения



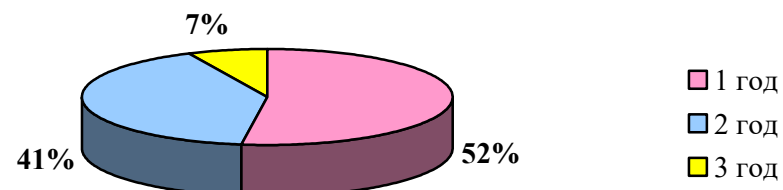
Количество групп 3-го года обучения



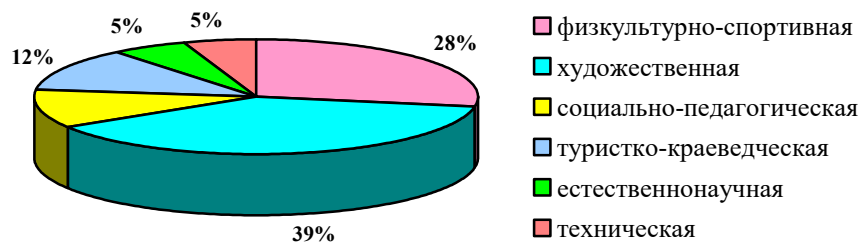
**Количество групп по годам обучения**



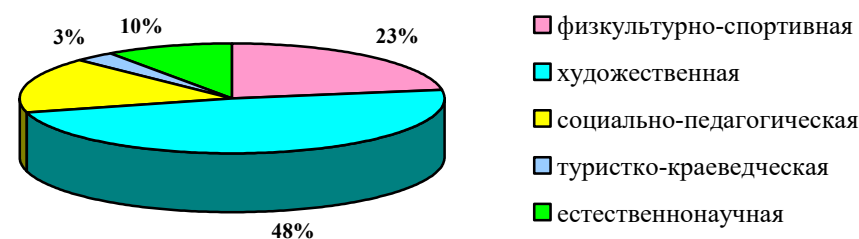
**Количество групп по годам обучения**



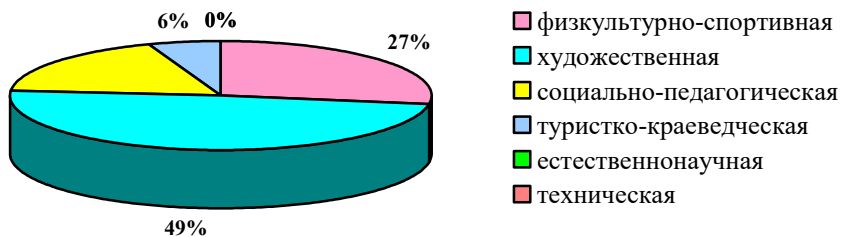
**Количество обучающихся 1 года обучения**



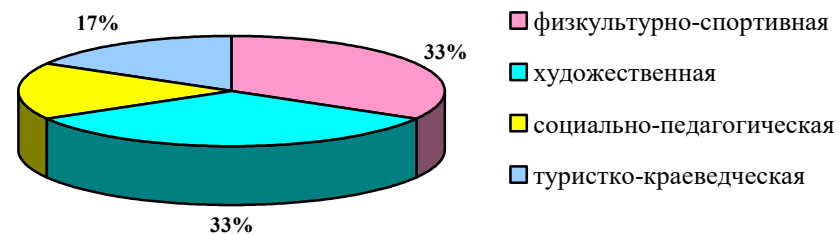
**Количество обучающихся 1 года обучения**



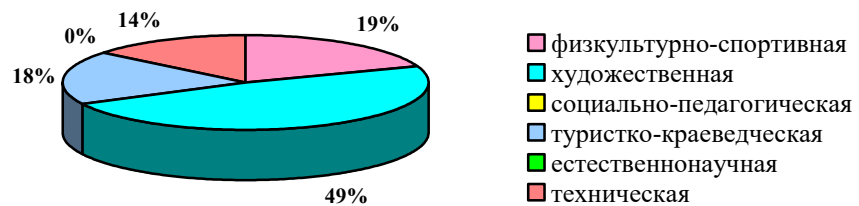
**Количество обучающихся 2 года обучения**



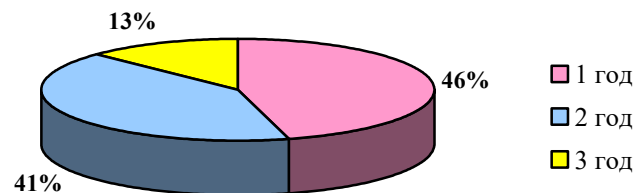
**Количество обучающихся 2 года обучения**



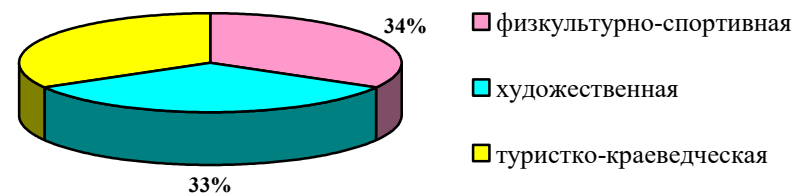
### Количество обучающихся 3 года обучения



### Количество обучающихся по годам обучения



### Количество обучающихся 3 года обучения



### Количество обучающихся по годам обучения

