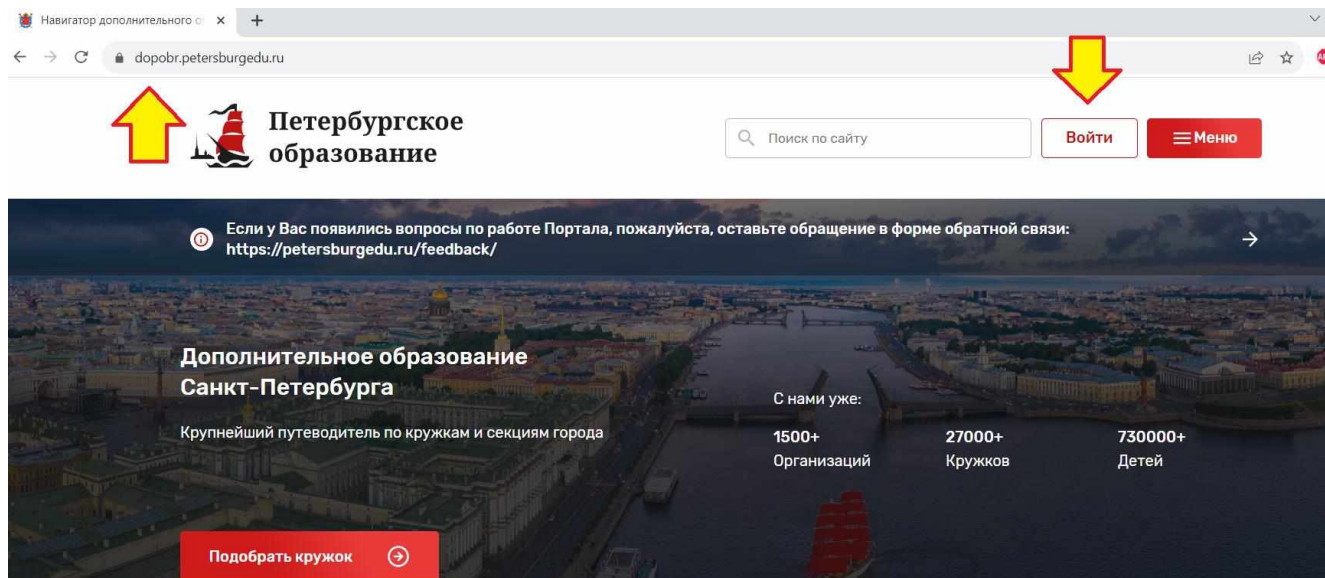
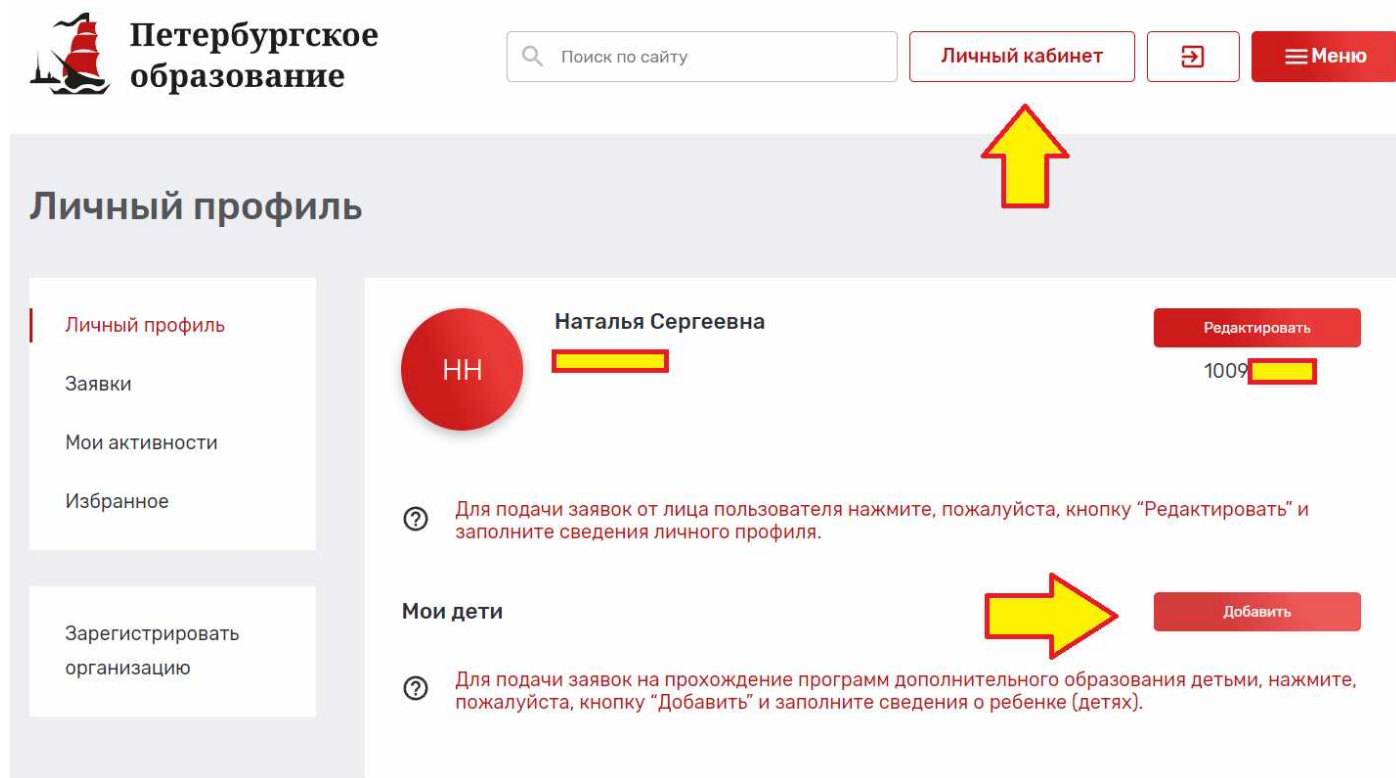


Инструкция для родителей (законных представителей) по подаче заявки на дополнительные общеразвивающие программы

Шаг 1. Авторизация на портале Дополнительного образования Санкт-Петербурга



Шаг 2. В Личном профиле в категории «Мои дети» добавить ребенка (обучающегося).



Шаг 3. В открывшейся странице «Добавление ребенка» заполнить поля, выделенные звездочкой* (обязательные для заполнения):

I раздел. Личная информация.

- 1) Фамилия
- 2) Имя
- 3) Пол
- 4) Дата рождения

II раздел. Контактная информация.

- 1) E-mail родителя (законного представителя).
- 2) Телефон родителя (законного представителя).

III раздел. Потребность в адаптированных программах.

По необходимости.

IV раздел. СНИЛС.

- 1) СНИЛС ребенка (обучающегося).


V раздел. Сведения о документе, удостоверяющем личность.

- 1) Тип документа.
 - Документ, удостоверяющий личность: Паспорт гражданина Российской Федерации
 - Документ, удостоверяющий личность: Свидетельство о рождении
 - Иное.
- 2) Серия (обязательно для документов, имеющих серию).
- 3) Номер.
- 4) Кем выдан (полное название учреждения и подразделения, как в документе).
- 5) Дата выдачи.
- 6) Код подразделения (при наличии).

Нажать кнопку «Сохранить».

* Внимательно проверьте отсутствие лишних знаков (в т.ч. пробелов) в заполняемых полях. Это может вызывать ошибку при сохранении.

Образец заполнения страницы «Добавление ребенка».

 **Петербургское образование**

Поиск по сайту | Личный кабинет | Мое меню

Добавление ребенка

Личная информация

Фото
+ Загрузить

Имя
Иван

Фамилия
Иванов

Пол
Мужской

Дата рождения
12.12.2012

Контактная информация

С-код
000000

Телефон
+7(812) 200-0000

Адрес регистрации
[Empty field]

Почтовый адрес
[Empty field]

Потребность в адаптированных программах

Есть потребность в программах, адаптированных для детей с ООЗ:
Иммунологическая группа
[Выборочно]

Статус потребности в программах для детей с ООЗ
[Выборочно]

Есть потребность в программах, адаптированных для детей с инвалидностью:
Профиль инвалидности
[Выборочно]

Статус потребности в программах для детей с инвалидностью
[Выборочно]

СНИЛС

СНИЛС
0000000000

Сведения о документе, удостоверяющем личность

Тип документа
[Документ, удостоверяющий личность: Паспорт гражданина Российской Федерации]

Серия
00-00

Номер
000000

Адрес выдан
Одеск ДМС Фрунзенского района Комитета по делам ДМС Правительства Санкт-Петербурга

Дата выдачи
01.01.2012

Адрес выдан
[Empty field]

Шаг 4. После добавления ребенка (обучающегося) переходим в Личный профиль. В Личном профиле в категории «Мои дети» должен отобразиться добавленный ребенок (обучающийся).

Петербургское образование

Поиск по сайту

Личный кабинет

Меню

Личный профиль

- Личный профиль
- Заявки
- Мои активности
- Избранное

Зарегистрировать организацию

Наталья Сергеевна

Редактировать

1009

Для подачи заявок от лица пользователя нажмите, пожалуйста, кнопку "Редактировать" и заполните сведения личного профиля.

Мои дети

Добавить

Никита

Мужской, 2012

СНИЛС: 195

+7 (931) 266

@mail.ru

Шаг 5. В Личном профиле переходим во вкладку «Заявки» (или по ссылке (в этом же браузере), которая вам была предложена в перечне программ).

Петербургское образование

Поиск по сайту

Личный кабинет

Меню

Личный профиль

- Личный профиль
- Заявки
- Мои активности
- Избранное

Зарегистрировать организацию

Наталья Сергеевна

Редактировать

1009

Для подачи заявок от лица пользователя нажмите, пожалуйста, кнопку "Редактировать" и заполните сведения личного профиля.

Мои дети

Добавить

Мужской, 25

СНИЛС: 1951

+7 (931) 266

@mail.ru

Шаг 6. Переходим в «Каталог программ».

Петербургское образование

Поиск по сайту

Личный кабинет

Меню

← Вернуться назад

Заявки

ПРОГРАММЫ 0 МЕРОПРИЯТИЯ 0 СЕРТИФИКАТЫ 0

Статус: [v]

0 заявок

На данный момент на портале нет заявок на программы обучения по Вашему запросу.

Для выбора программы для записи Вы можете изучить наш [каталог программ](#).

A large yellow arrow points from the 'ПРОГРАММЫ' tab down to the text 'каталог программ'.

Шаг 7. В открывшейся вкладке в окне «Поиск по разделу» ввести название программы и нажать кнопку «Записаться».

← Вернуться на главную

Кружки и секции

★ В избранном Смотреть на карте

С высоким рейтингом [x] [v]

✕ СБРОСИТЬ ВСЕ ФИЛЬТРЫ

Поиск: Мастер стильных презентаций [x]

Возраст: [] + []

Отображать программы, у которых возраст не указан

Всего найдено 1 программа дополнительного образования

Информационные технологии Доступна оплата сертификатом

Мастер стильных презентаций

📍 ГБОУ СДШ №843 Московского района Санкт-Петербурга

📺 Только платно

↓

Записаться

A yellow arrow points from the search input field to the program card, and another yellow arrow points from the program card to the 'Записаться' button.

Шаг 8. В открывшейся карточке программы выбрать подходящую группу и нажать «Подать заявку» или «Подать заявку в лист ожидания».

ОПИСАНИЕ ГРУППЫ 13

2 "В" (2023-2024) К.Е.В.

Максимальное количество участников: 15

Период записи в группу ограниченный:
20 сент. - 30 октября 2023
Начало занятий: 02 октября 2023
Продолжительность обучения: 6 дней

Свободных мест - 0

[Подать заявку в лист ожидания](#)

6 "А" (2023-2024)

Максимальное количество участников: 15

Период записи в группу ограниченный:
20 сент. - 30 октября 2023
Начало занятий: 02 октября 2023
Продолжительность обучения: 6 дней

Свободных мест - 0

[Подать заявку в лист ожидания](#)

4 "В" (2023-2024)

Максимальное количество участников: 15

Период записи в группу ограниченный:

ГБОУ СОШ № Московского района Санкт-Петербурга

📍
📍
✉
☎

Похожие программы

Свободных мест: 1

Азбука графического дизайна

📍 ГБУ ДО Дворца детского (юношеского) творчества Кировского района Санкт-Петербурга

Бесплатно